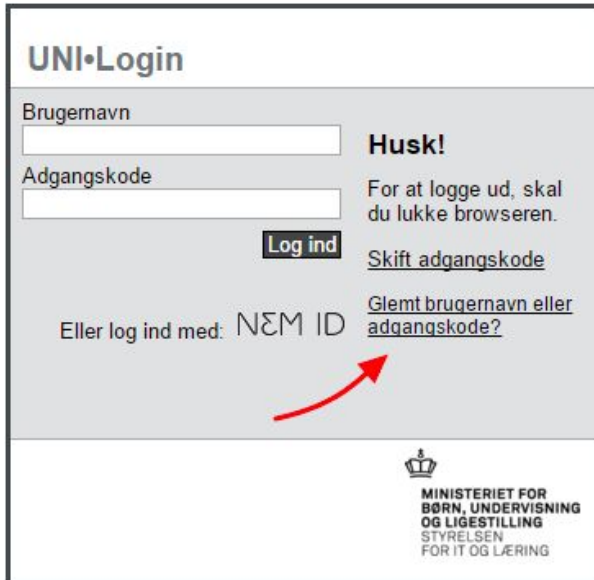


STIL's vejledning til første login for forældre

I UNI-Logins loginbillede vælges 'Glemt brugernavn eller adgangskode'.



UNI•Login


Brugernavn

Adgangskode

Husk!
For at logge ud, skal du lukke browseren.

Log ind [Skift adgangskode](#)

Eller log ind med: **NEM ID** [Glemt brugernavn eller adgangskode?](#)


MINISTERIET FOR
BØRN, UNDERVISNING
OG LIGESTILLING
STYRELSEN
FOR IT OG LÆRING

Vælg 'Log på med NemID'.



UNI•Login

Glemt brugernavn eller adgangskode?

Få dit UNI•Login sådan:

- Log ind med NemID
- Dit brugernavn vises
- Skriv en ny adgangskode

[Annuller](#) **Log på med NemID**


MINISTERIET FOR
BØRN, UNDERVISNING
OG LIGESTILLING
STYRELSEN
FOR IT OG LÆRING

Brug dit personlige NemID til at logge på.

Log på med NemID **NEM ID**

NEM ID
UNI-C Uddannelse

Bruger-id
 ?

Adgangskode
 ?

[Glemt adgangskode?](#)

Notér dit brugernavn og indtast en ny adgangskode.

UNI•Login

Dit UNI•Login er:

Brugernavn


Ny adgangskode (6-12 tegn)

Gentag ny adgangskode

Ny adgangskode

Anbefaling:

- Minimum 8 tegn
- Både store og små bogstaver
- Et eller flere tal
- Evt. specialtegn som &, !, ? eller :-)


**MINISTERIET FOR
BØRN, UNDERVISNING
OG LIGESTILLING**
STYRELSEN
FOR IT OG LÆRING

Den nye kode virker med det samme.

OBS:



Ukendt NemID!

Selvbetjeningsmuligheden kræver, at brugerens CPR-nummer er tilføjet i UNI•Login. CPR-nummer kan tilføjes af skolens UNI•Login-brugeradministrator. På siden [Skolens UNI•Login brugeradministrator](#) kan du fremsøge, hvem der er din skoles brugeradministrator.

UNI•Login

Ukendt NemID!

Før du kan logge ind med NemID, skal skolens brugeradministrator tilføje dit cpr-nummer i UNI•Login.

[Hvem er min brugeradministrator?](#)


MINISTERIET FOR
BØRN, UNDERVISNING
OG LIGESTILLING
STYRELSEN
FOR IT OG LÆRING